





CARACTERÍSTICAS GENERALES



Morsa giratoria



Equipo de refrigeración



Bajada hidráulica

fotos a modo ilustrativo

FICHA TÉCNICA

Capacidad de corte a 90° redondo 180mm

Capacidad de corte a 90° rectangular 180x280mm

Capacidad de corte a 45° redondo 110mm

Capacidad de corte a 45° rectangular 180x110mm

Motor Trifásico / Monofásico

Potencia del motor 1 / 1,5hp


Cambio de velocidad Correa

Velocidades de corte 22 - 34 - 49 - 64 mts/min

Peso apróx. 125kg

Dimensiones 1250x450x1150mm

ACCESORIOS



Accesorios Standard:

Bajada Hidráulica, morsa giratoria, sistema de refrigeración, parada automática, posicionamiento para corte vertical, hoja bimetálica y pedestal con ruedas.

Los datos técnicos de las máquinas están sujetos a variaciones sin previo aviso